

Holte Avlsgaard

Bikuben 7/10/69

Tilsynsplaner

Jespersen & Søn.

Byggeplads

80-48-22

ing. Mathiasen

B-C + D + C + I

Wibe Hestrup

AFLØBSSAG

på ejendommen matr. nr. _____

~~Takke~~

af ~~Fronninggård~~

Ansøgning indsendt af:

1: ~~ing fra Sr. M. Knudsen & L. Lomsten 15-4-69.~~

2: _____

3: _____

Approbation: 1: _____

2: _____

3: _____

Ferdigsyn: _____

Meddelelse til Bygn.insp.: _____

Kloakmester: _____

Sanitetsmester: _____

Ferdigmelding: _____

Antal W. C.: 1 stk.

Jvfr. sp. j. nr. _____

Afløbssag j. nr. 202/68

Ejendommens ejer: Arvid og Inger Nielsen

adresse: Margarethave 6.

Hygienisk afdeling

316

Bikubens Bolig Fond,

Dronningens Tværgade 8,

1302 København K.

-1. FEB. 1972

254/72

VHP/KS

Ang. afløb fra toiletter i klyngebussbelyselsen, Holte Avlingård.

Ved tidligere lejligheder har man henledt Deres opmærksomhed på de benyttede WC-skåle af fabrikat "Sphinx", idet disse skåles udskylningsøvrer har vist sig at være for ringe.

Opnåede WC-skåle er godkendt af "Fremningsudvalget for Sanitetsmateriel" PS. 13-24, men det er en forudsætning, at skålen virker tilfredsstillende.

I denne anledning skal man anmode Dem om at drage omsorg for en udskiftning finder sted når en lodsejer gør opmærksom på ovennævnte forhold.

J. Valentin

Kopi af denne skrivelse er tilsendt arkitekterne P. Haubroe & P. Assentorp, Skodsborgvej 234, Narum.

Hygiejnisk afdeling

316

254/12

VHP/KS

Bikubens Bolig Fond,
Dronningens Tværgade 8,
1302 København K.

Ang. afløb fra toiletter i klyngehusbebyggelsen, Holte Avlagård.

Ved tidligere lejligheder har man henlædt Deres opmærksomhed på de benyttede WC-skåle af fabrikat "Sphinx", idet disse skåles udskylningsevne har vist sig at være for ringe.

Omtalte WC-skåle er godkendt af "Prøvningsudvalget for Sanitetsmateriel" PS. 13-24, men det er en forudsætning, at skålen virker tilfredsstillende.

I denne anledning skal man anmode Dem om at drage omsorg for en udskiftning finder sted når en ledsejer gør opmærksom på ovennævnte forhold.

J. Valentin

Kopi af denne skrivelse er tilsendt arkitekterne P. Haubroe & P. Ammentorp, Skodsborgvej 234, Nørum.

VHP/ksi

KOPI

Herr rådgivende civilingeniør Carl Rønneberg,
v/ingeniør O. Andersen,
Jagersborg Allé 233,
2820 Gentofte.

Vedr. ejendommen matr. nr. 3 ix af Holte, Ørnebakken 42, Holte
tilhørende N. Hansen.

Som svar på Deres skrivelse af 15. maj 1972 skal man meddele Dem, at man de steder hvor beboerne klager over kloaklugt, foranlediget af brøndens eventuelle uheldige placering, må forlange dækslerne udskiftet jvf. afløbsregulativet § 33, stk. 6, idet der en vis lighed mellem lysgange og 2,3 m høje mure på 3 sider.

I ovennævnte tilfælde skal man anmode Dem om at bringe forholdet i orden.



Verner H. Pedersen

CARL RØNNEBERG

RÅDGIVENDE CIVILINGENIØR M. ING. F.

JÆGERSBORG ALLÉ 233 - TLF. GE. *6590

GIRO 86898

(01)33

2820 GENTOFTE, D. 15.maj 1972.

DERES REF. journ. nr. 1035/72.

MIN REF. j.nr.2622 oa/bl

Søllerød kommune, *Bygningsinspektoraft.*

~~Hygiejnisk afdeling~~

Rådhuset

2840 Holte

Vedr. ejendommen Ørnebakken 42, matr. nr. 3^{ix} af Holte.

Gennem Bikubens Bolig Fond har jeg modtaget en kopi af Deres brev af 21.april 1972 angående lugtgener på ovennævnte ejendom, og jeg er blevet bedt om at kommentere dette.

Nævnte paragraf i afløbsregulativet tager ikke direkte sigte på carporte, der jo ikke er lukkede bygninger i paragrafens forstand, og jeg har aldrig været ude for, at denne paragraf er blevet tolket sådan.

Desuden er kloakprojektet på projekteringsstadiet i detaljer blevet gennemdrøftet med afdelingens ingeniører, uden at dette har givet anledning til kommentarer, ligesom kommunens tilsynsførende ved gennemgangen af anlægget efter udførelsen heller ikke har fundet grund til bemærkninger.

Så vidt det er mig oplyst, er der ikke andre steder i bebyggelsen, hvor man har klaget over kloaklugt fra brønde i carporte, og der må derfor være specielle forhold, der gør sig gældende i dette konkrete tilfælde - måske den nære beliggenhed ved hovedkloaken og det meget stærke fald på stikledningen.

Omhandlede ejer har endvidere for lang tid siden gennem Bolig Fonden fået udleveret en let monterbar og demonterbar anordning til at lukke dækslets nøglehuller med, men uvist af hvilken grund har han ikke benyttet sig heraf.

SØLL. KOMM. TEKN. FORV.	
Indg. 16. MAJ 1972	
Afd. <i>Byg</i>	Udv.
Afskr.	Nr. <i>2204</i>

1786
SØLLERØD KOMMUNES
BYGNINGSINSPEKTORAT

17. MAJ 1972

J.NR.



Jeg kan således ikke se, at der skulle være nogen anledning til, at dækslerne skulle være anderledes, men Bikubens Bolig Fond har dog erklæret, at såfremt kommunen skulle være af den opfattelse, at dækslet på den omhandlede ejendom burde udskiftes, fordi der netop her har været gener, er man villig til at lade dette ske.

Med venlig hilsen
for Carl Rønneberg

O. Andersen
O. Andersen

21. APR. 1972

HYGIEJNISK AFDELING

336

VHP/BL

1035/72

Bikubens Bolig Fond,
Dronningens Tværgade 8,
1302 København K.

Att: Hr. Nordby.

Ang. Ejendommen Ørnebakken 42 tilhørende N. Hansen, matr. nr. 3^{ix} af
Holte.

Ejeren på ovennævnte ejendom har hertil beklaget sig over kloaklugt fra eksisterende 1 m nedgangsbrønd ved carport.

I den anledning skill man meddele Dem, at alle brønde i bebyggelsen "Holte Avlsgaard", som er placeret i carporte, skal være forsynet med tæt dæksel i sandlås jvf. afløbsregulativets § 33, stk. 6.

Afdelingen forventer ovennævnte forhold i orden inden en måned fra dato.

J. Valentin

21. APR. 1972

HYGIEJNISK AFDELING

336

VHP/BL

1035/72

Bilubens Bolig Fond,
Dronningens Tværgade 8,
1302 København K.

Att: Hr. Nordby.

Ang. Ejendommen Ørnebakken 42 tilhørende N. Hansen, matr. nr. 3^{ix} af
Holte.

Ejeren på ovennævnte ejendom har hertil beklaget sig over kloaklugt fra eksisterende 1 m nedgangsbrønd ved carport.

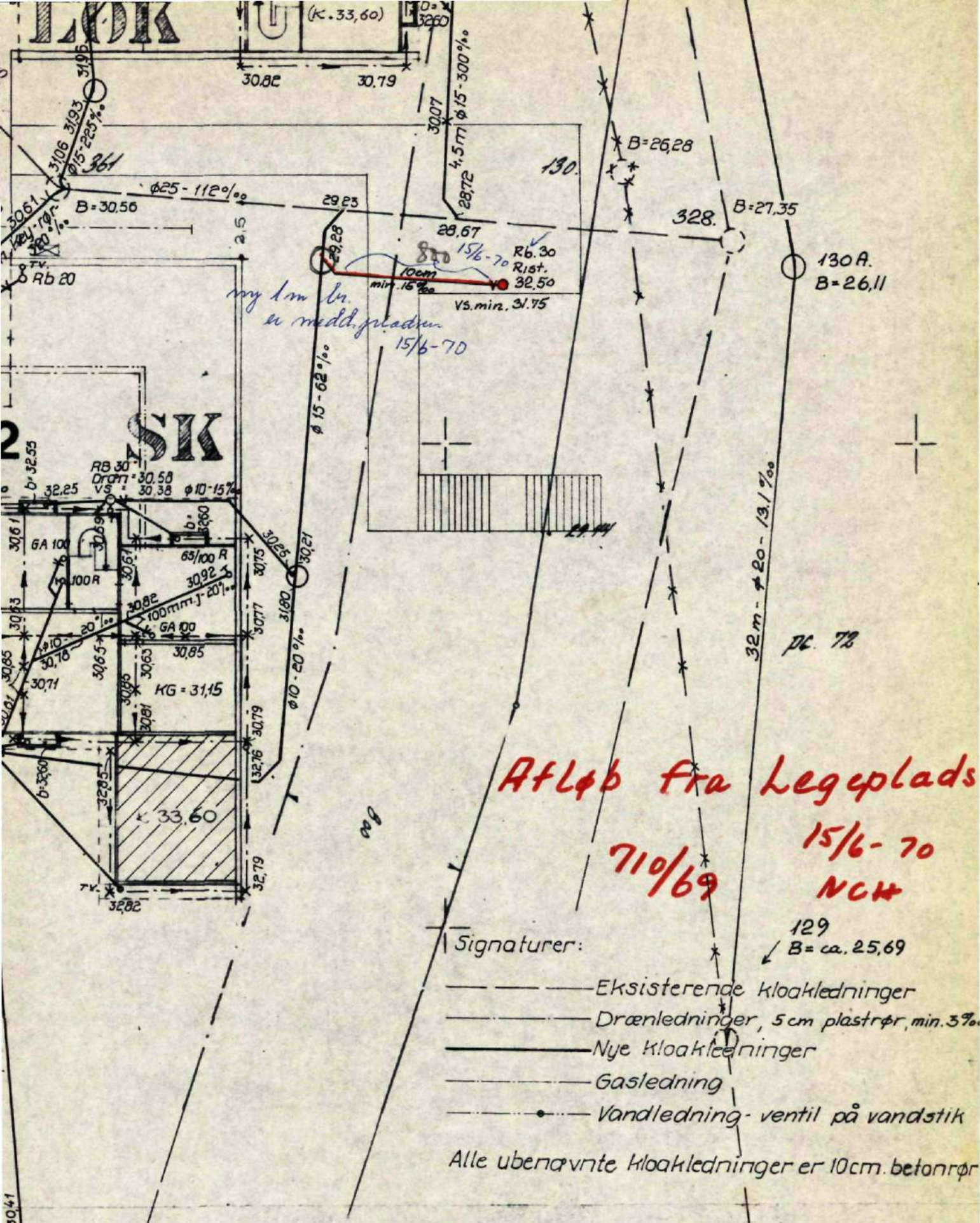
I den anledning skal man meddele Dem, at alle brønde i bebyggelsen "Holte Avlsgaard", som er placeret i carporte, skal være forsynet med tæt dæksel i sandlås jvf. afløbsregulativets § 33, stk. 6.

Afdelingen forventer ovennævnte forhold i orden inden en måned fra dato.

J. Valentin

Holte Ambgaard.
Birkåben.

1. Eftersyn af hovedloak,
Vejene
2. Eftersyn af alle
Ejendomme (huseblok)



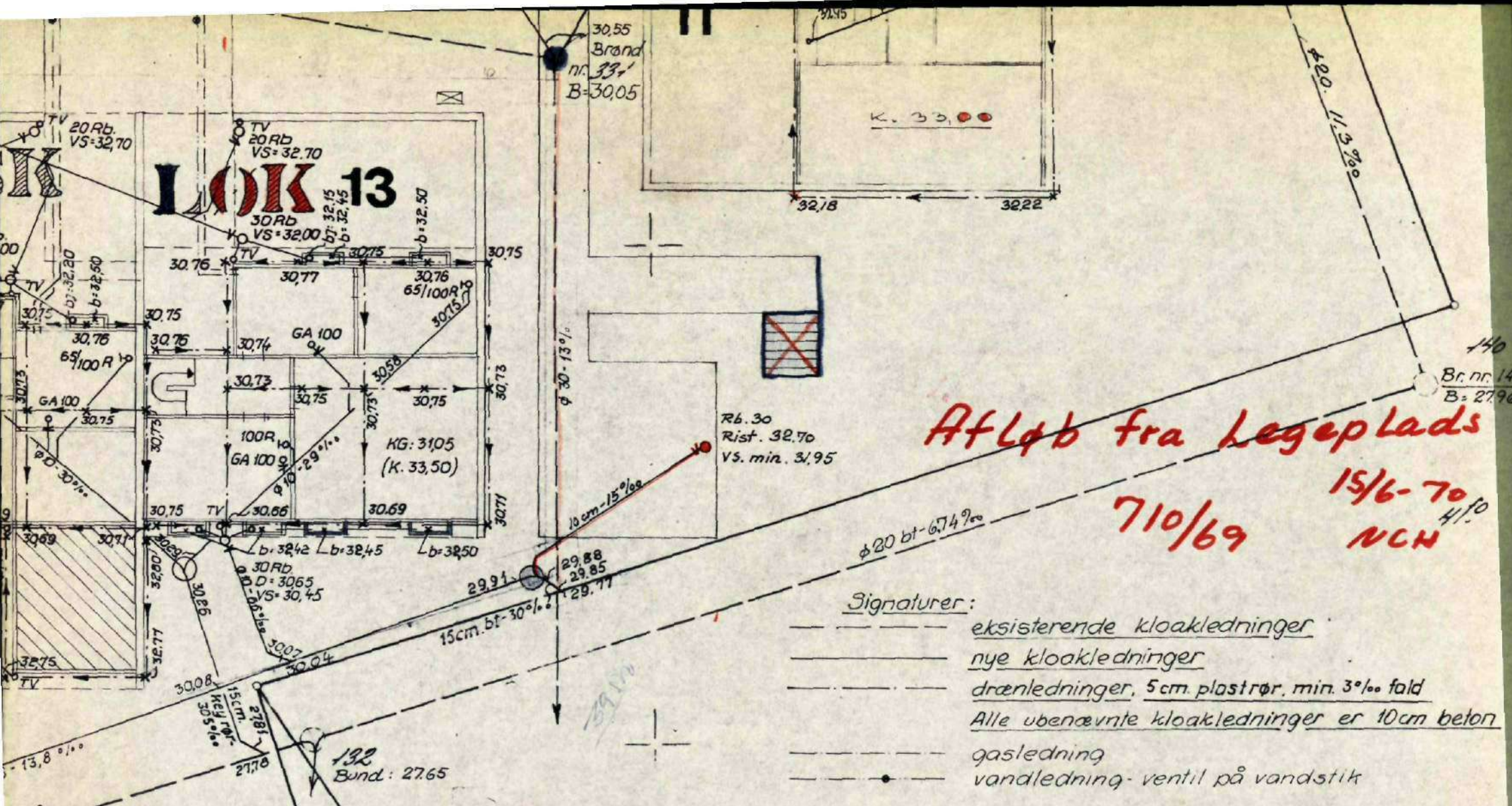
Atløb fra Legeplads
15/6-70
NCH
710/69

Signaturer:

----- Eksisterende kloakledninger
 ----- Drænledninger, 5cm plastrør, min. 3‰
 ----- Nye kloakledninger
 ----- Gasledning
 ----- Vandledning - ventil på vandstik

Alle ubenævnte kloakledninger er 10cm. betonrør

MÅL: 1:200	BIKUBENS BOLIG FOND	150	15.12.69.	V-H.
		HOLTE AVLSGÅRD MATR.NR.3hæ AF HOLTE BY	12.3.70	V-H.
CARL RØNNEBERG RÅDG. CIVILING. M. ING. F. F. R. I. JÆGERSBORG ALLÉ 233 - GENTOFTE TLF. GE. *6590	KLYNGE - B KLOAK-, VAND- OG GASLEDNINGER		3.6.70	V-H.
			2622-21	

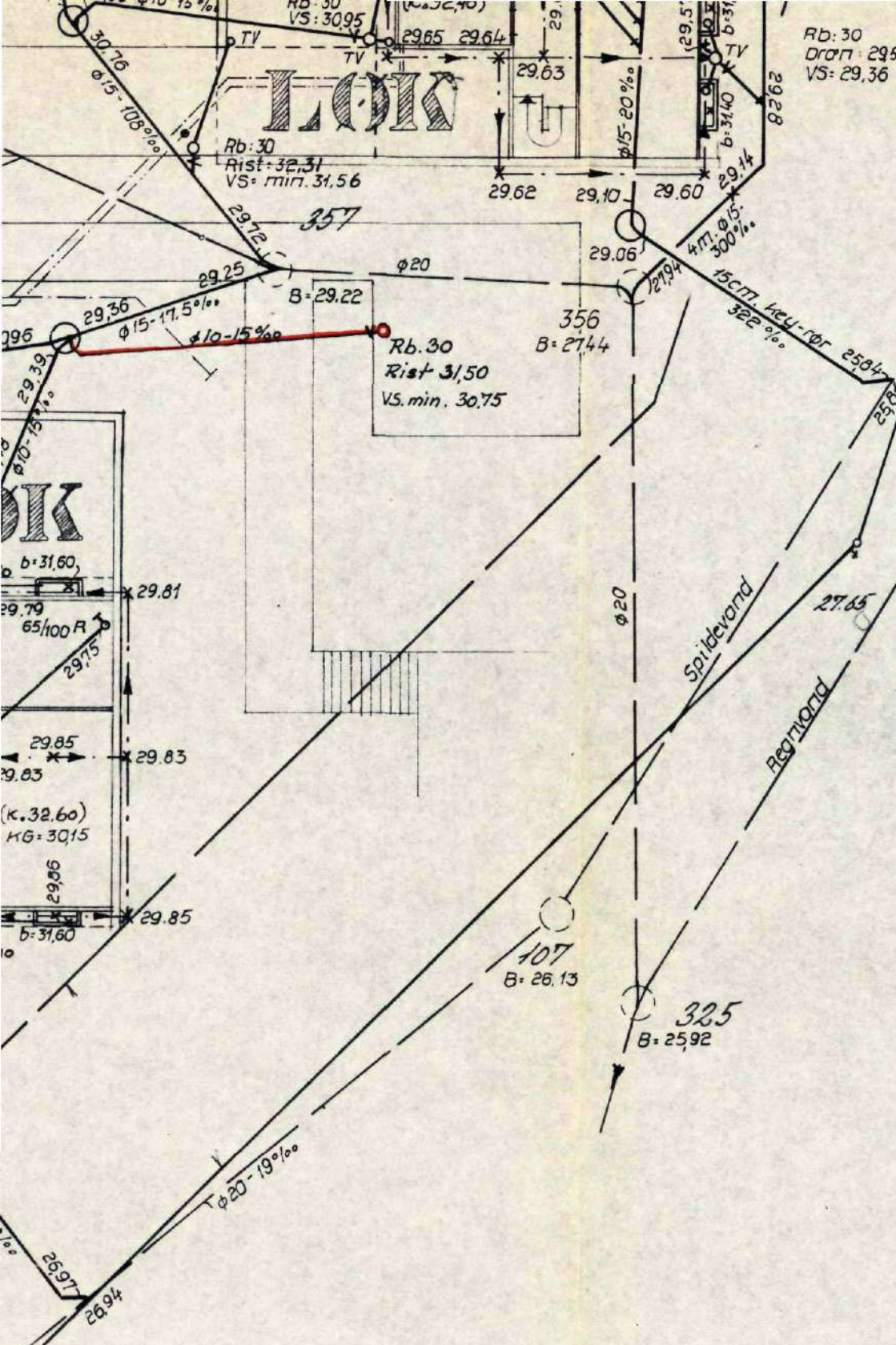


Afløb fra Legeplads
7/10/69
15/6-70
NCH

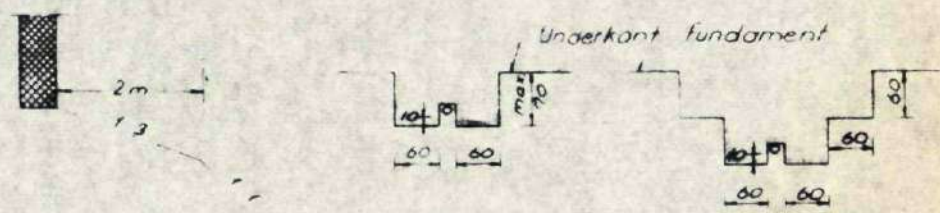
Signaturer:

- eksisterende kloakledninger
- nye kloakledninger
- drænledninger, 5 cm. plastrør, min. 3‰ fald
- Alle ubenævnte kloakledninger er 10 cm beton
- gasledning
- vandledning - ventil på vandstik

1: 200	BIKUBENS BOLIG FOND	15. 12. 69.	F.R.
		12. 3. 70	V.H.
CARL RØNNEBERG RÅDG. CIVILING. M. ING. F. F. R. I. JÆGERSBORG ALLÉ 233 - GENTOFTE TLF. GE. *6590	Holte Avlsgård. Matr. nr 3 ^{hæ} af Holte by	3. 6. 70	V.H.
		KLYNGE A	
		Kloak-, vand- og gasledninger	
		2622-H	



Pundamenterne skal føres så langt ned, at underkant af langsgående ledninger intet sted kommer under en anlægslinie, som fra fundamentets underkant til en afstand af 2 m har et fald på 1:3 og derfra 1:1.



Ved tværgående ledninger skal fundamentet føres mindst 1 cm under ledningens underkant i en bredde af mindst 60 cm til begge sider for ledningen. Er ledningens tykkelse større end 60 cm under normalt fundament, må bredden evt. forøges som vist på tegningen tilhøjre.

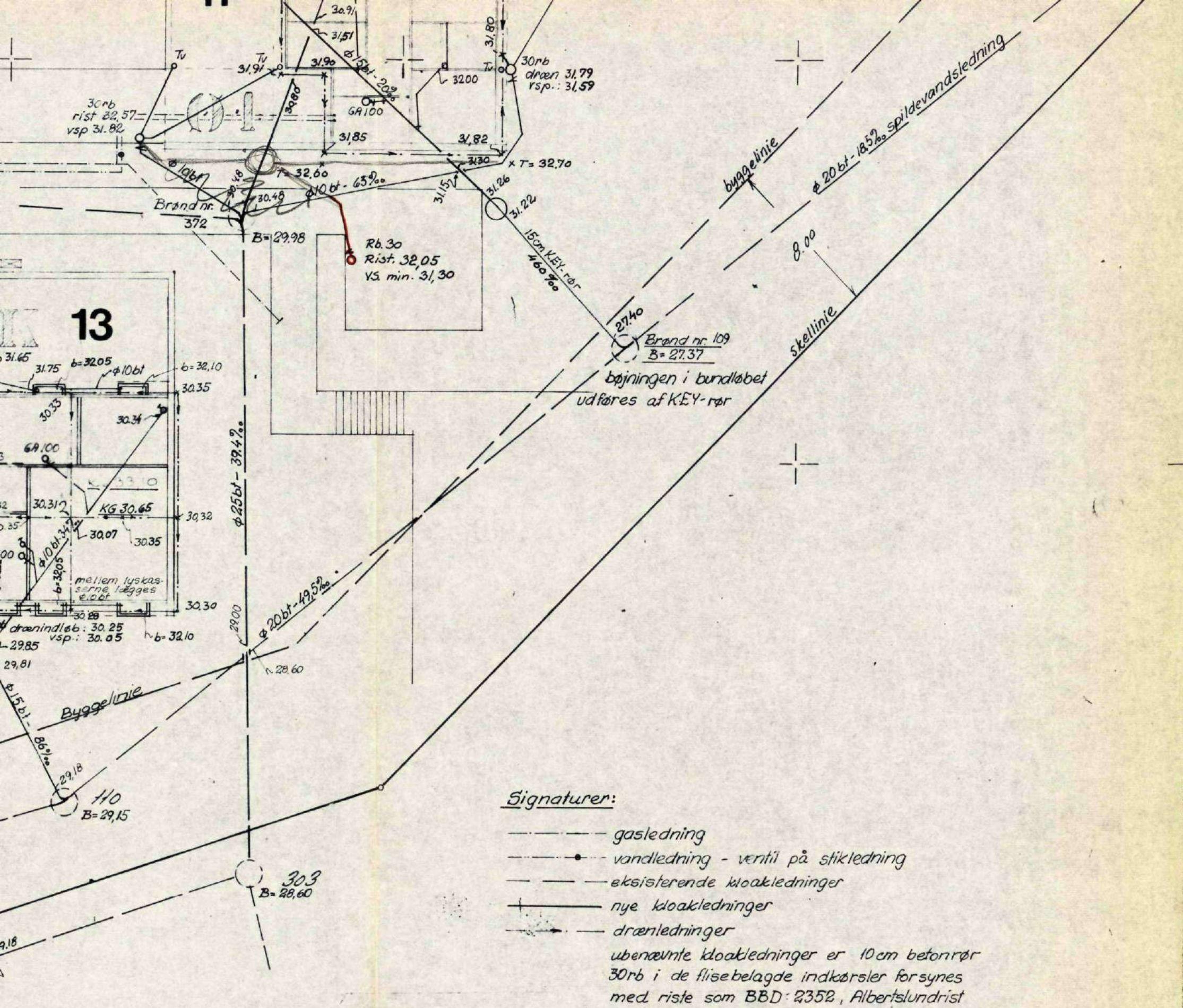
Afløb fra Legeplads

7/10/69 15/6-70
 DVCH

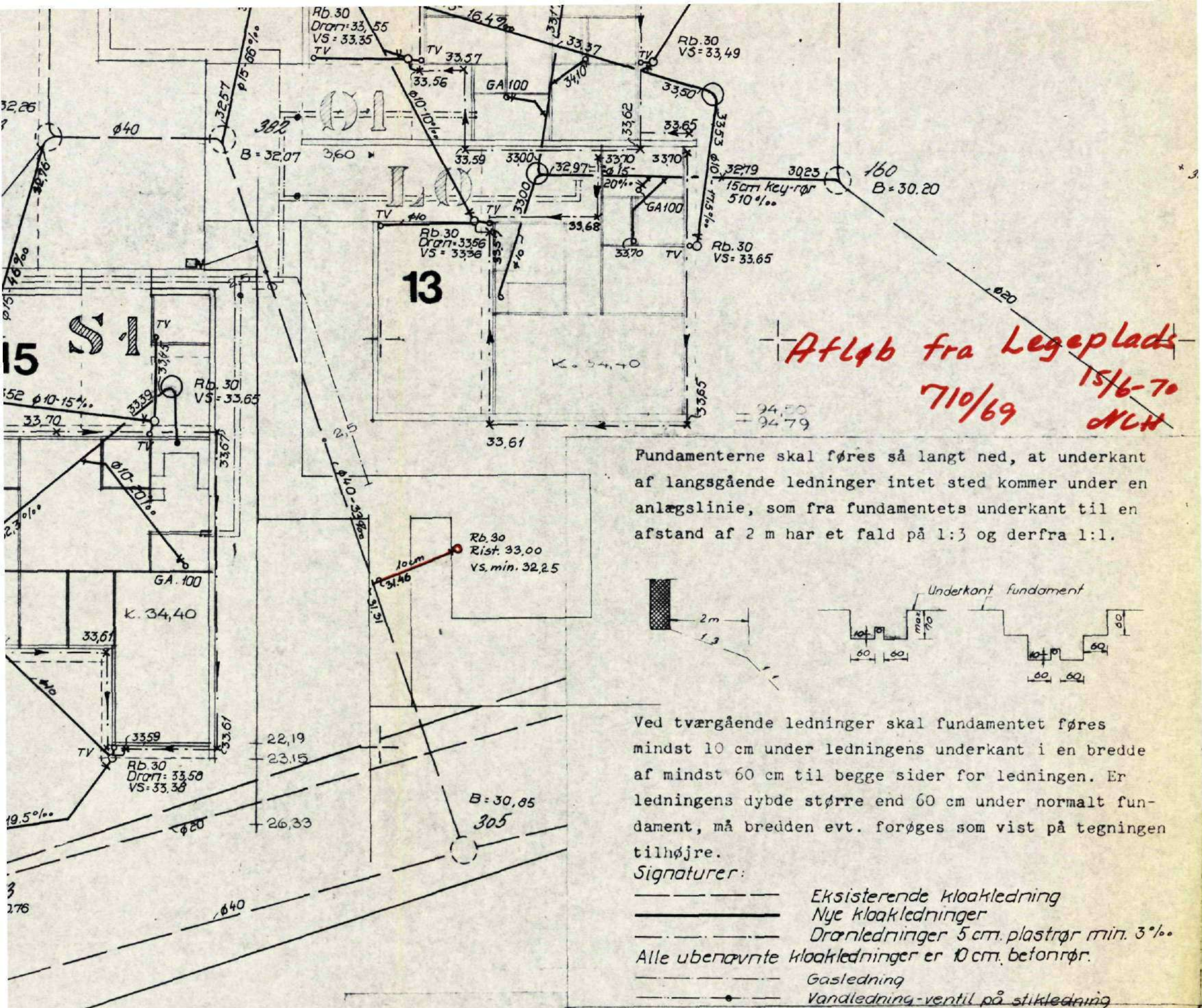
Signaturer:

- Eksist. kloakledninger
- Nye kloakledninger
- Drænledninger, 5 cm. plastrør min. 3‰
- Alle ubenævnte kloakledninger er 10 cm. betonrør
- Gasledning
- Vandledning · ventil på vandstik

MÅL: 1:200	BIKUBENS BOLIG FOND	DATO: 15.12.69.
		12.3.70 v.H
	HOLTE AVLSGARD MATR.NR. 3HØAFHOLTE BY	3.6.70 v.H
CARL RØNNEBERG RÅDG. CIVILING. M. ING. F. F. R. I. JÆGERSBORG ALLÉ 233 - GENTOFTE TLF. GE. *6590	KLYNGE C KLOAK - VAND OG GASLEDNINGER	
		2622 - 31



1:200	BIKUBENS BOLIG FOND	15. 12. 1969	FR.
		12. 3. 1970	v.H.
	Holte Avlsgård. Matr.nr. 3 ^{høe} af Holte by	3. 6. 1970	v.H.
CARL RØNNEBERG RÅDG. CIVILING. M. ING. F. F. R. I. JÆGERSBORG ALLÉ 233 - GENTOFTE TEL. GE. *8590	Klynge D Kloak- vand- og gasledninger	2622 - 41	



MÅL 1:200

BIKUBENS BOLIG FOND

DATO: 15. 12. 69. v.H.

HOLTE AVLSGÅRD MATR. NR. 3^h AF HOLTE BY

12. 3. 70 v.H.

3. 6. 70 v.H.

CARL RØNNEBERG

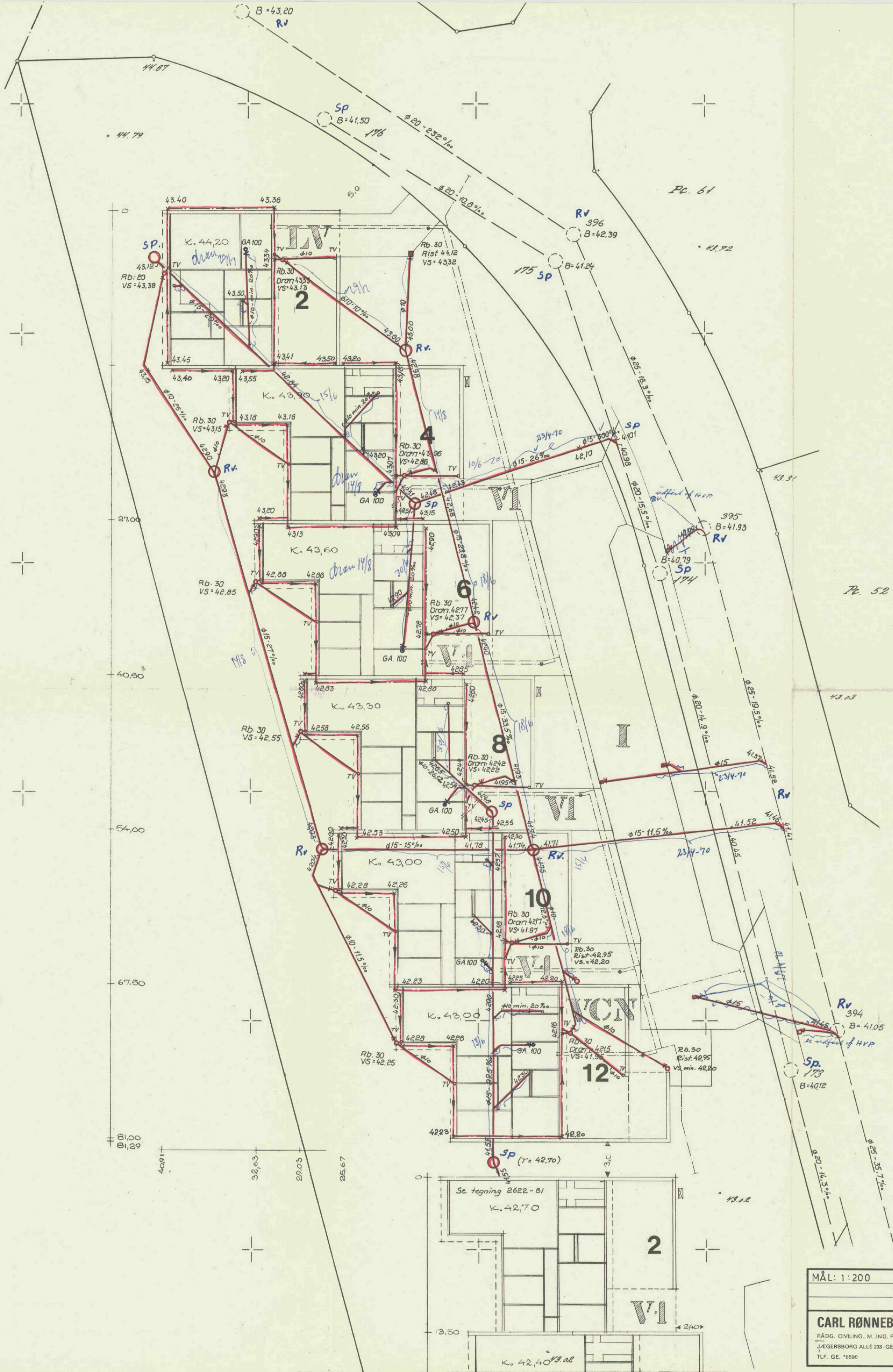
KLYNGE E

RÅDG. CIVILING. M. ING. F., F. R. I.
JÆGERSBORG ALLÉ 233 - GENTOFTE
TLF. GE. *6590

KLOAK, VAND- OG GASLEDNINGER

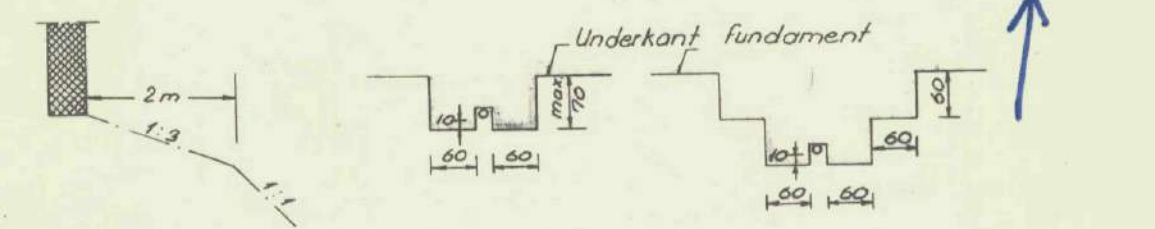
2622 - 51

Pc. 73



- 10. JUNI 1970 DRCH
- 15. JUNI 1970 DRCH
- 18. JUNI 1970 DRCH
- 23. JUNI 1970 DRCH
- 2. JULI 1970 DRCH
- 28. JULI 1970 DRCH
- 14. AUG. 1970 DRCH

Fundamenterne skal føres så langt ned, at underkant af langsgående ledninger intet sted kommer under en anlægslinie, som fra fundamentets underkant til en afstand af 2 m har et fald på 1:3 og derfra 1:1.

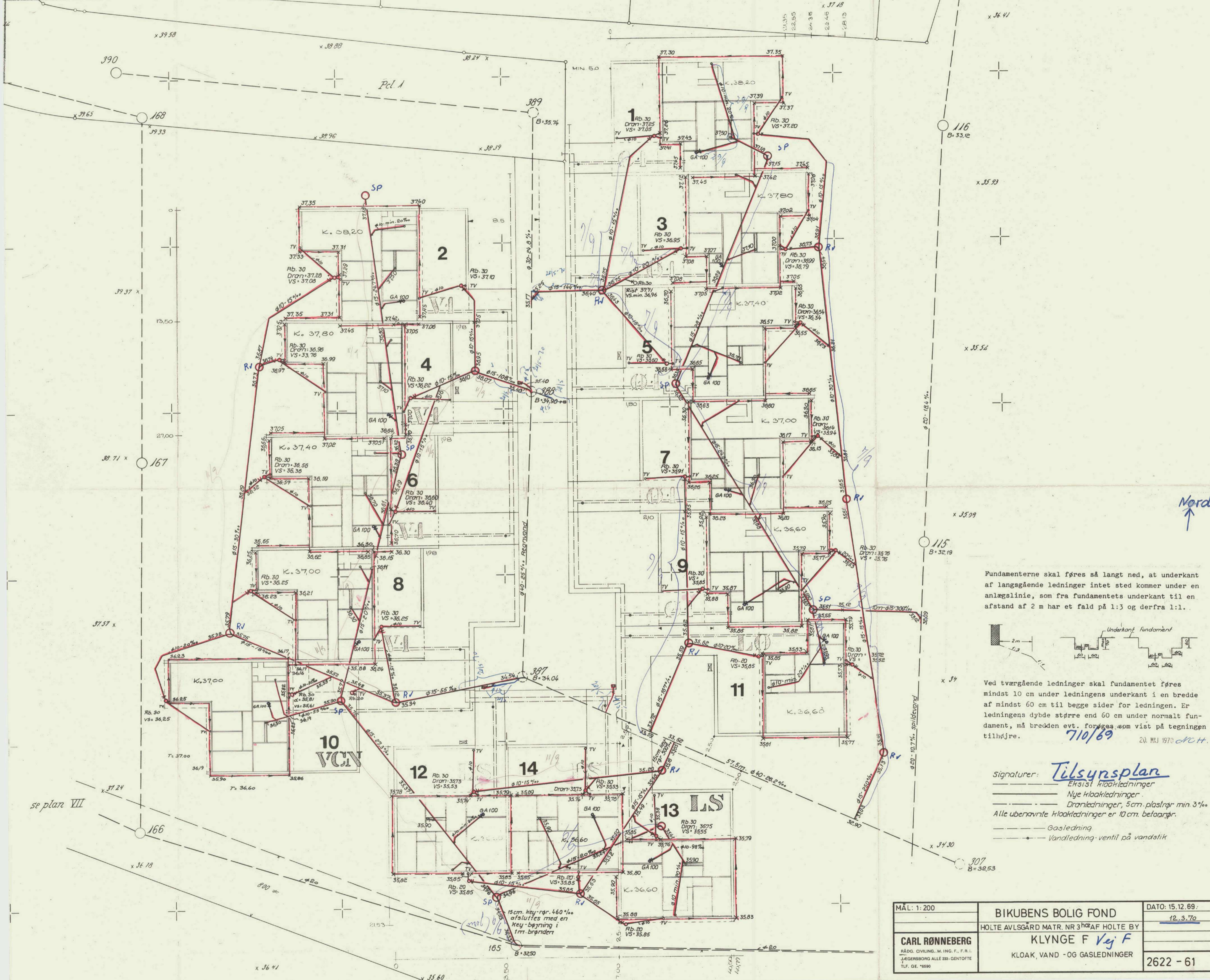


Ved tværgående ledninger skal fundamentet føres mindst 10 cm under ledningens underkant i en bredde af mindst 60 cm til begge sider for ledningen. Er ledningens dybde større end 60 cm under normalt fundament, må bredden evt. forøges som vist på tegningen tilhøjre:

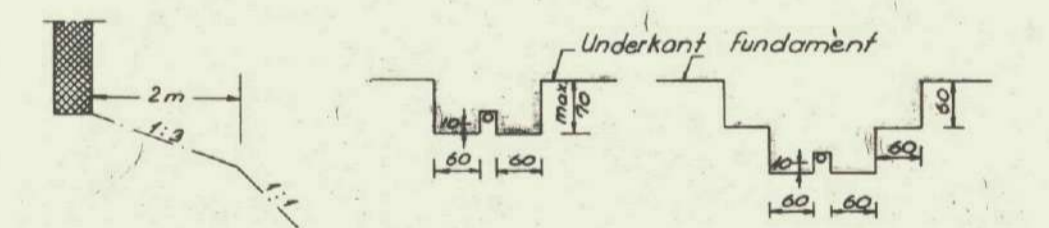
Tilsyn. fra 23/10-70
710/69. DRCH

- 43.63 Signaturer:
- Eksist. kloakledninger
 - Nye kloakledninger
 - Dranledninger, 5 cm plastrør
 - Gasledning
 - Vandledning-ventil på vandstik

MÅL: 1:200	BIKUBENS BOLIG FOND	DATO: 15.12.69. v-H
	HOLTE AVLSGÅRD MATR.NR.3 RD AF HOLTE BY	12.3.70 v-H
CARL RØNNEBERG RÅDG. CIVILING. M.ING. F., F.R.I. JÆGERSBORG ALLÉ 233 - GENTOFTE Tlf. GE. 76590	KLYNGE I <i>Vej I</i> KLOAK, VAND - OG GASLEDNINGER	
		2622 - 91



Fundamenterne skal føres så langt ned, at underkant af langsgående ledninger intet sted kommer under en anlægslinie, som fra fundamentets underkant til en afstand af 2 m har et fald på 1:3 og derfra 1:1.



Ved tværgående ledninger skal fundamentet føres mindst 10 cm under ledningens underkant i en bredde af mindst 60 cm til begge sider for ledningen. Er ledningens dybde større end 60 cm under normalt fundament, må bredden evt. forøges som vist på tegningen tilhøjre.

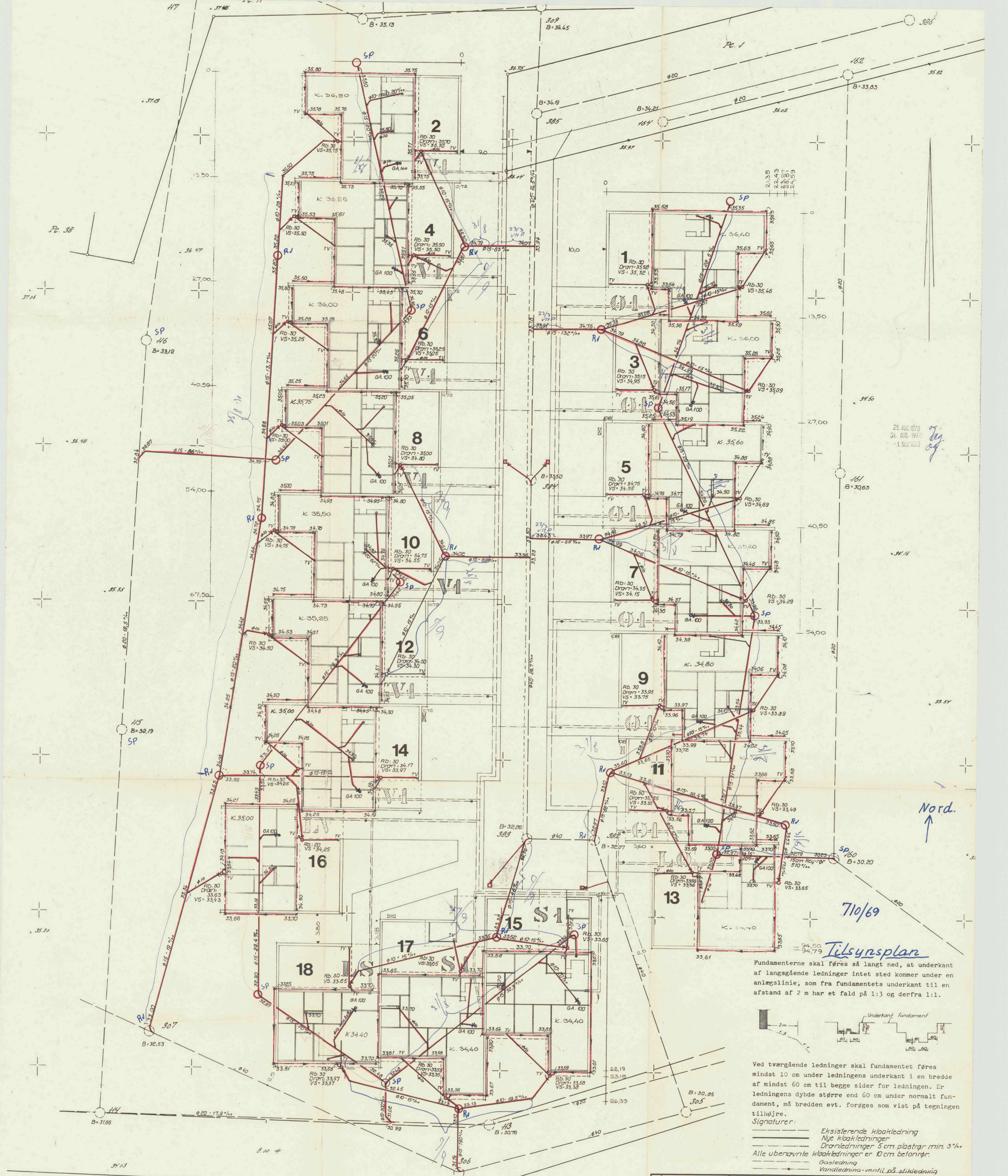
7/10/69 20. MAJ 1970 JCH

- Signaturer: **Tilsynsplan**
- Eksist. Kloakledninger
 - Nye Kloakledninger
 - Dranledninger, 5cm-plastrør min. 3‰
 - Alle ovennævnte kloakledninger er 10 cm betonafrør.
 - Gasledning
 - Vandledning - ventil på vandstik

se plan VIII

15cm. key-rør 460‰ afsluttes med en key-bøjning i tm-brønden

MÅL: 1:200	BIKUBENS BOLIG FOND	DATE: 15.12.69	v-H
	HOLTE AVLSGÅRD MATR. NR 3 ^h AF HOLTE BY	12.3.70	v-H
CARL RØNNEBERG	KLYNGE F Vej F		
RÅDG. CIVILING. M. ING. F. F.R.I. JÆGERSBORG ALLE 235-TENTORTE T.F. GE. 7690	KLOAK, VAND - OG GASLEDNINGER		
		2622 - 61	



25. AUG. 1970
31. AUG. 1970
1. SEP. 1970

Nord.
↑

7/10/69

Tilsynsplan

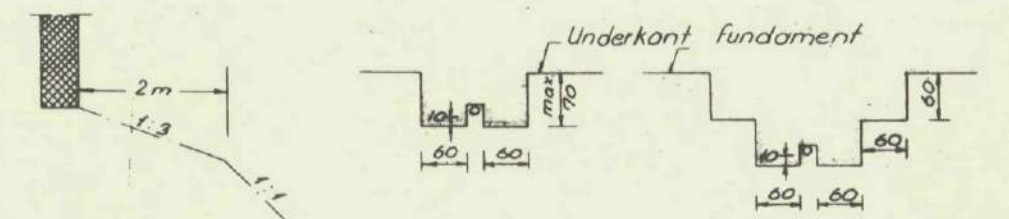
Fundamenterne skal føres så langt ned, at underkant af langsgående ledninger intet sted kommer under en anlægslinie, som fra fundamentets underkant til en afstand af 2 m har et fald på 1:3 og derfra 1:1.

Ved tværgående ledninger skal fundamentet føres mindst 10 cm under ledningens underkant i en bredde af mindst 60 cm til begge sider for ledningen. Er ledningens dybde større end 60 cm under normalt fundament, må bredden evt. forøges som vist på tegningen tilhøjre.

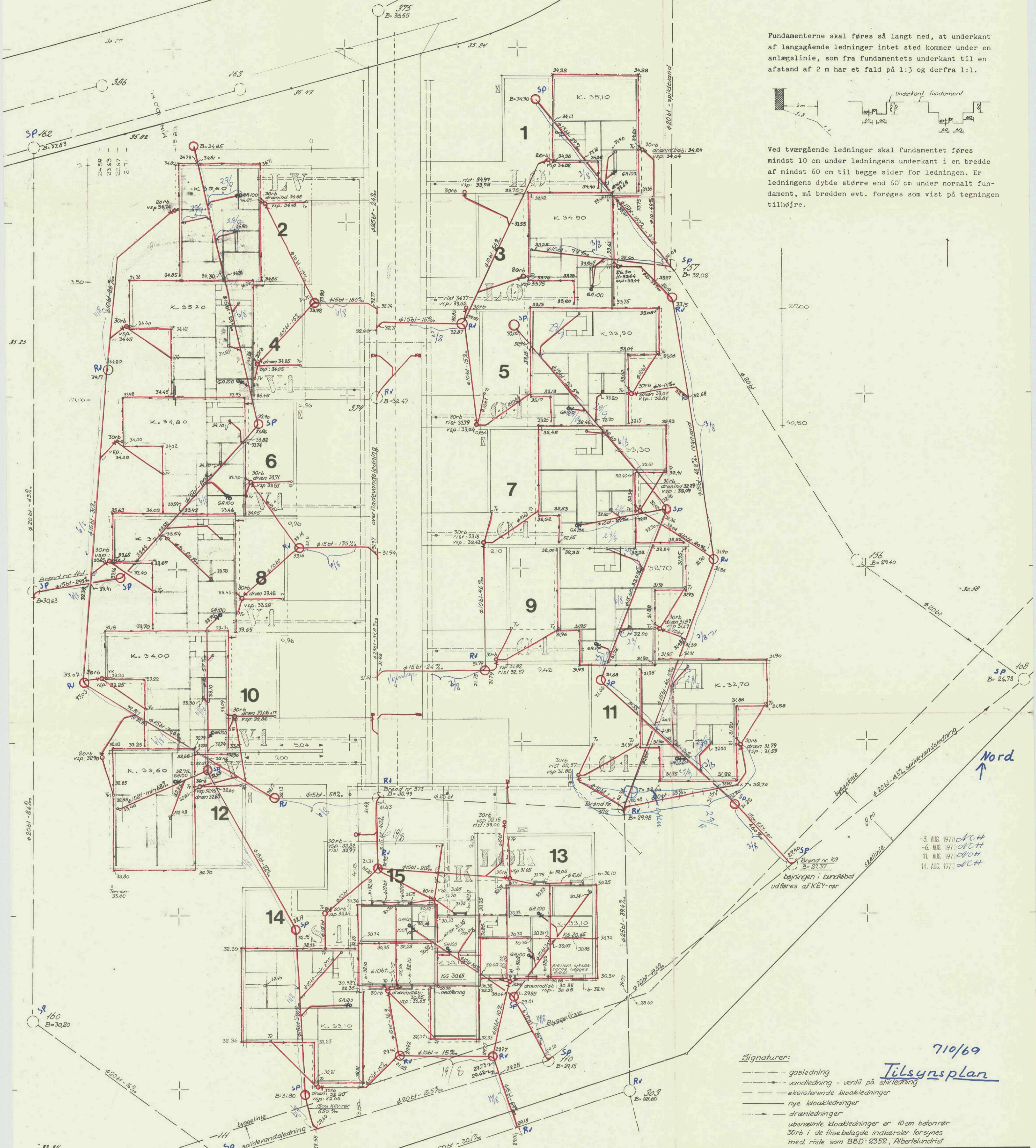
- Signaturer:
- Eksisterende Kloakledning
 - Nye Kloakledninger
 - Dranledninger 5 cm plastgr. min. 3"ø
 - Alle ubenævnte Kloakledninger er 10 cm betonrør.
 - Gasledning
 - Vandlednings-ventil på stikledning

MÅL 1:200	BIKUBENS BOLIG FOND	DATE: 15. 12. 69 v.h.
	HOLTE AVLSGÅRD MATR. NR. 370 AF HOLTE BY	12. 3. 70 v.h.
CARL RØNNEBERG RÅDG. CIVILING. M. ING. F. F.R.I. JÆGERSBORG ALLE 228-GENTOFTE Tlf. GE. 6990	KLYNGE E Vej E KLOAK, VAND- OG GASLEDNINGER	2622 - 51

Fundamenterne skal føres så langt ned, at underkant af langsgående ledninger intet sted kommer under en anlægslinie, som fra fundamentets underkant til en afstand af 2 m har et fald på 1:3 og derfra 1:1.



Ved tværgående ledninger skal fundamentet føres mindst 10 cm under ledningens underkant i en bredde af mindst 60 cm til begge sider for ledningen. Er ledningens dybde større end 60 cm under normalt fundament, må bredden evt. forøges som vist på tegningen tilhøjre.



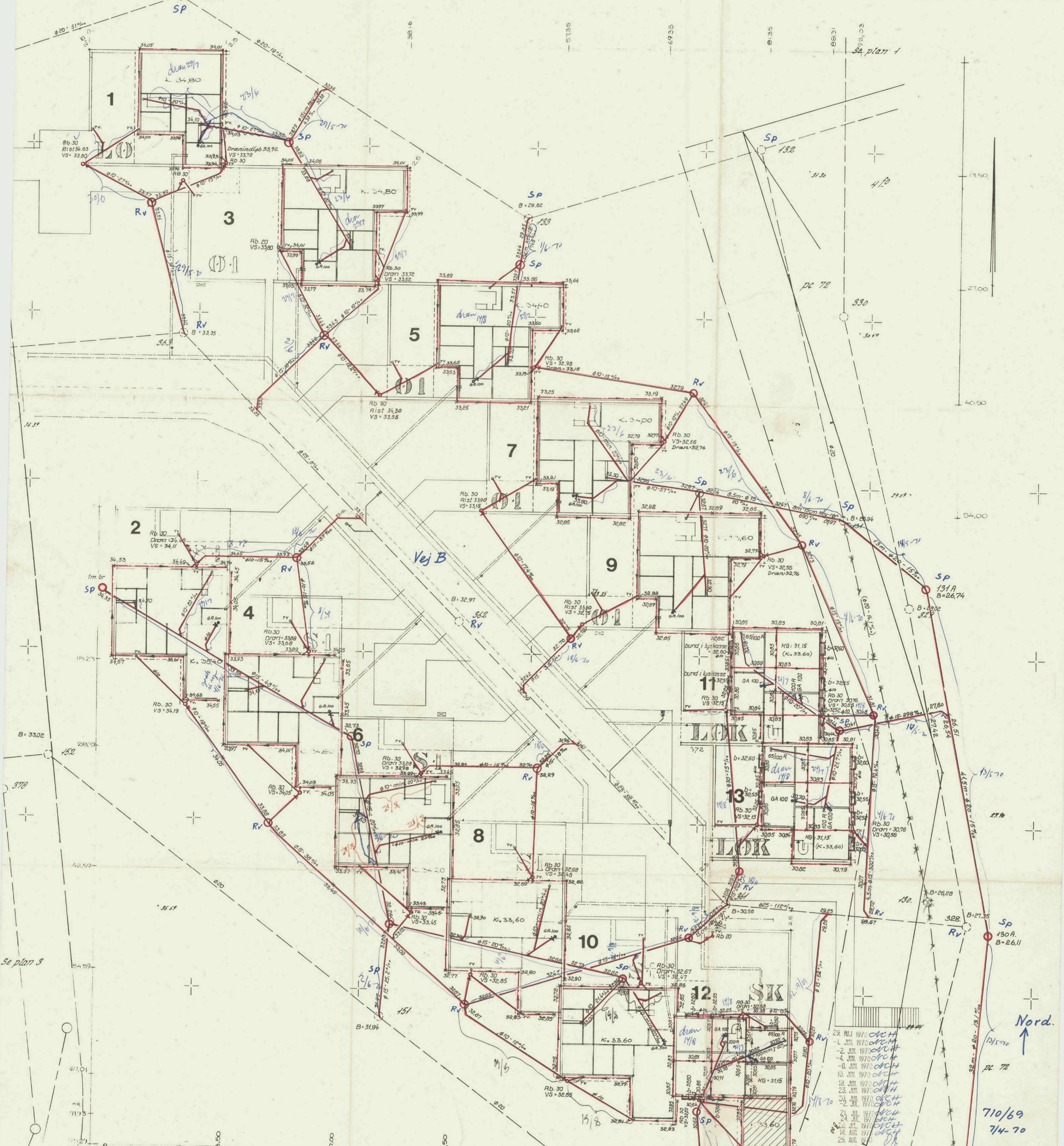
3. AUG. 1970 OKH
6. AUG. 1970 OKH
11. AUG. 1970 OKH
14. AUG. 1970 OKH

bøjningen i bundløbet udføres af KEY-rør

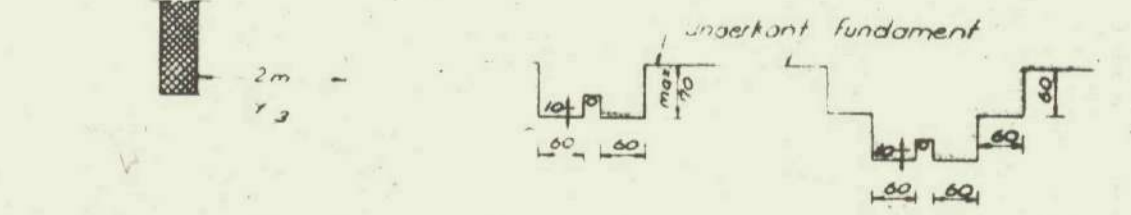
710/69
Tilsynsplan

Signaturer:
 - gasledning
 - vandledning - ventil på sikkeledning
 - eksisterende kloakledninger
 - nye kloakledninger
 - drænelser
 ubenævnte kloakledninger er 10cm betonrør
 30rb i de flisebelagte indkørsler forsynes med riste som BBD: 2352, Albertslundrist

1:200	BIKUBENS BOLIG FOND	15. 12. 1969	FR
	Holte Avlsgrd. Matr. nr. 310e af Holte by	12. 3. 1970	v.H.
CARL RØNNEBERG	Klynge D Vej D		
RÅDG. CIVILING. M. ING. F. F. R. I. JÆGERBORG ALLÉ 233 - GENTOFTE T.L.F. GE. 4690	Kloak-, vand- og gasledninger	2622 - 41	



Fundamenterne skal føres så langt ned, at underkant af langsgående ledninger intet sted kommer under en anlægslinie, som fra fundamentets underkant til en afstand af 2 m har et fald på 1:3 og dernæst 1:1.

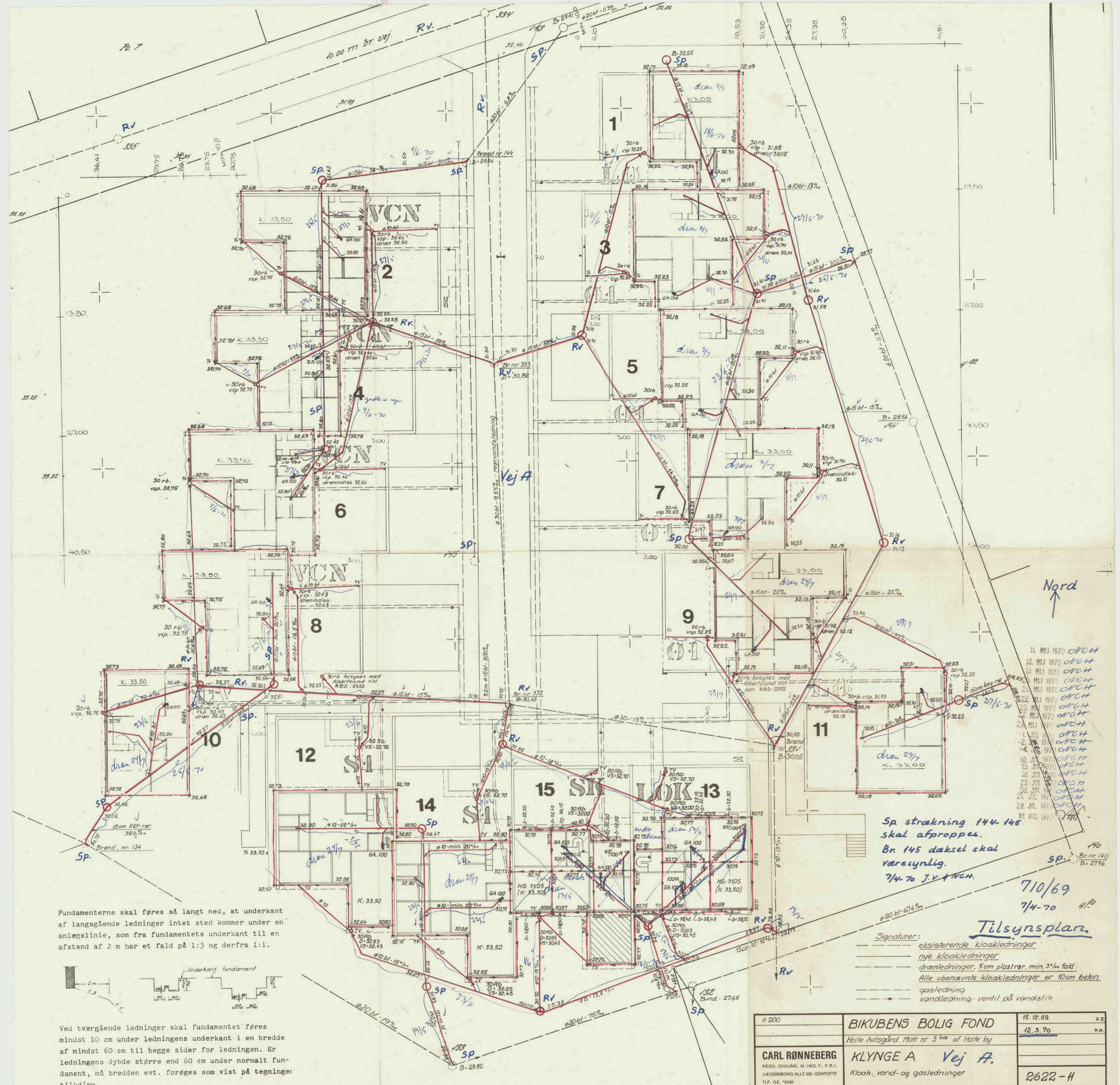


Ved tværgående ledninger skal fundamentet føres mindst 10 cm under ledningens underkant i en bredde af mindst 60 cm til begge sider for ledningen. Er ledningens dybde større end 60 cm under normalt fundament, må treden evt. forøges som vist på tegningen til højre.

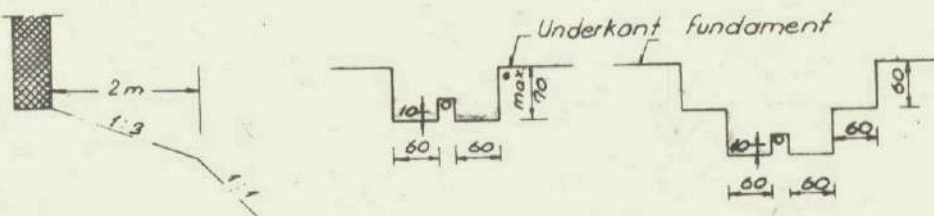
- Signaturer:
- Eksisterende kloakledninger
 - Drænledninger, 5 cm plastrør, min. 3%
 - Nye kloakledninger
 - Gasledning
 - Vandledning - ventil på vandstik
- Alle ovennævnte kloakledninger er 10cm betonrør

BIKUBENS BOLIG FOND HOLTE AVLSGÅRD MATR.NR. 3hø AF HOLTE BY CARL RØNNEBERG RÅDG. CIVILING. M.A.N.G. F.A.L. TJEGERBORG ALLE 233 - 8240 RØRTOFT TLF. GE. 6590		DATO: 15.12.69. v.H. 12.3.70 v.N. 2622-21
--	--	---

29. MAJ 1970 OKH
 1. JUNI 1970 OKH
 2. JUNI 1970 OKH
 4. JUNI 1970 OKH
 8. JUNI 1970 OKH
 10. JUNI 1970 OKH
 23. JUNI 1970 OKH
 25. JUNI 1970 OKH
 27. JUNI 1970 OKH
 28. JUNI 1970 OKH
 29. JUNI 1970 OKH
 30. JUNI 1970 OKH



Fundamenterne skal føres så langt ned, at underkant af langsgående ledninger intet sted kommer under en anlægslinie, som fra fundamentets underkant til en afstand af 2 m har et fald på 1:3 og derfra 1:1.



Ved tværgående ledninger skal fundamentet føres mindst 10 cm under ledningens underkant i en bredde af mindst 60 cm til begge sider for ledningen. Er ledningens dybde større end 60 cm under normalt fundament, må bredden evt. forøges som vist på tegninger tilhøjre.

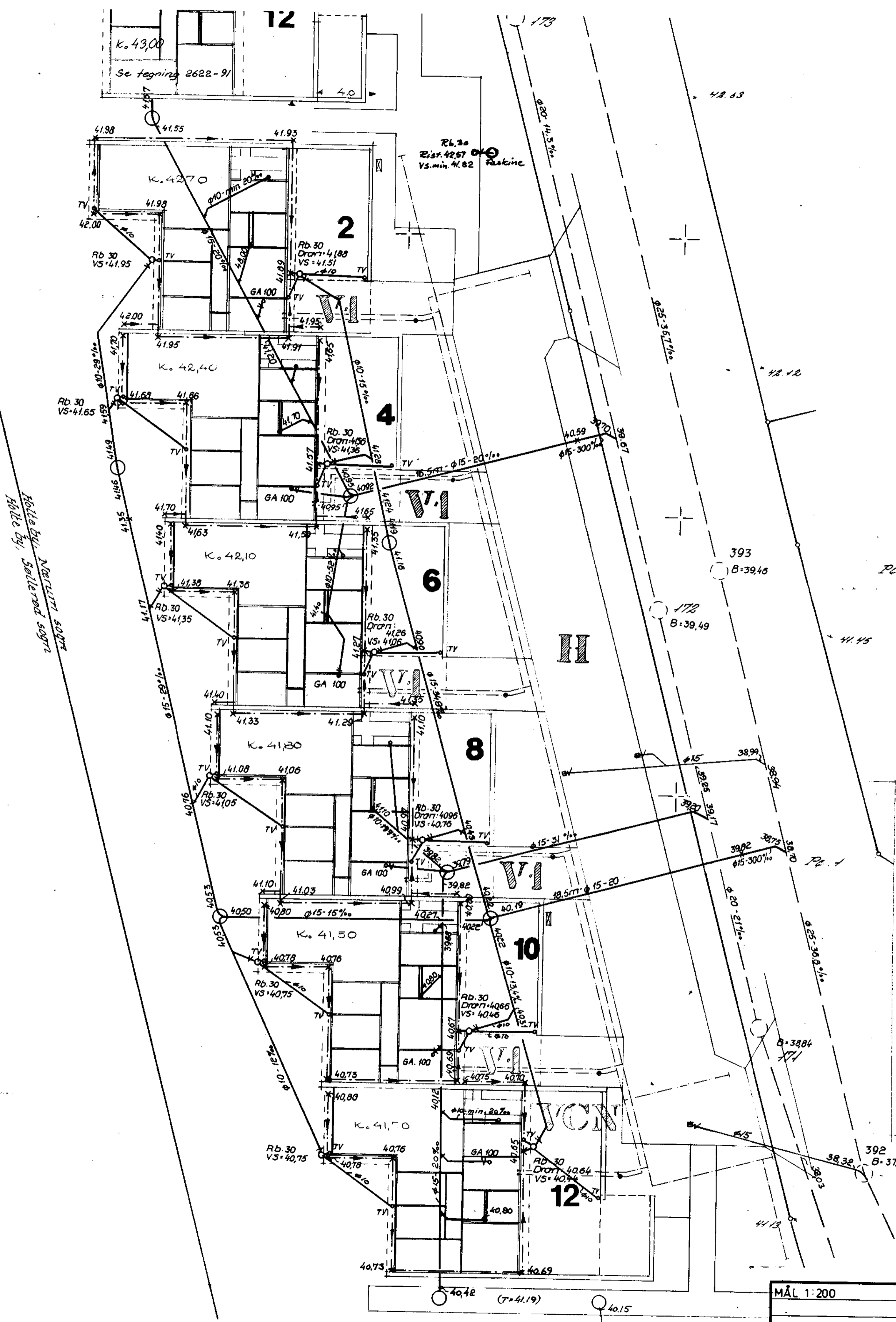
Sp strækning 144-145 skal afproppes.
Br. 145 dæksel skal være synlig.
7/4-70 J.V. & NCH.

- 11. MAJ 1970 CVOH
- 12. MAJ 1970 CVOH
- 13. MAJ 1970 CVOH
- 14. MAJ 1970 CVOH
- 15. MAJ 1970 CVOH
- 16. MAJ 1970 CVOH
- 17. MAJ 1970 CVOH
- 18. MAJ 1970 CVOH
- 19. MAJ 1970 CVOH
- 20. MAJ 1970 CVOH
- 21. MAJ 1970 CVOH
- 22. MAJ 1970 CVOH
- 23. MAJ 1970 CVOH
- 24. MAJ 1970 CVOH
- 25. MAJ 1970 CVOH
- 26. MAJ 1970 CVOH
- 27. MAJ 1970 CVOH
- 28. MAJ 1970 CVOH
- 29. MAJ 1970 CVOH
- 30. MAJ 1970 CVOH
- 31. MAJ 1970 CVOH
- 32. MAJ 1970 CVOH
- 33. MAJ 1970 CVOH
- 34. MAJ 1970 CVOH
- 35. MAJ 1970 CVOH
- 36. MAJ 1970 CVOH
- 37. MAJ 1970 CVOH
- 38. MAJ 1970 CVOH
- 39. MAJ 1970 CVOH
- 40. MAJ 1970 CVOH
- 41. MAJ 1970 CVOH
- 42. MAJ 1970 CVOH
- 43. MAJ 1970 CVOH
- 44. MAJ 1970 CVOH
- 45. MAJ 1970 CVOH
- 46. MAJ 1970 CVOH
- 47. MAJ 1970 CVOH
- 48. MAJ 1970 CVOH
- 49. MAJ 1970 CVOH
- 50. MAJ 1970 CVOH
- 51. MAJ 1970 CVOH
- 52. MAJ 1970 CVOH
- 53. MAJ 1970 CVOH
- 54. MAJ 1970 CVOH
- 55. MAJ 1970 CVOH
- 56. MAJ 1970 CVOH
- 57. MAJ 1970 CVOH
- 58. MAJ 1970 CVOH
- 59. MAJ 1970 CVOH
- 60. MAJ 1970 CVOH
- 61. MAJ 1970 CVOH
- 62. MAJ 1970 CVOH
- 63. MAJ 1970 CVOH
- 64. MAJ 1970 CVOH
- 65. MAJ 1970 CVOH
- 66. MAJ 1970 CVOH
- 67. MAJ 1970 CVOH
- 68. MAJ 1970 CVOH
- 69. MAJ 1970 CVOH
- 70. MAJ 1970 CVOH
- 71. MAJ 1970 CVOH
- 72. MAJ 1970 CVOH
- 73. MAJ 1970 CVOH
- 74. MAJ 1970 CVOH
- 75. MAJ 1970 CVOH
- 76. MAJ 1970 CVOH
- 77. MAJ 1970 CVOH
- 78. MAJ 1970 CVOH
- 79. MAJ 1970 CVOH
- 80. MAJ 1970 CVOH
- 81. MAJ 1970 CVOH
- 82. MAJ 1970 CVOH
- 83. MAJ 1970 CVOH
- 84. MAJ 1970 CVOH
- 85. MAJ 1970 CVOH
- 86. MAJ 1970 CVOH
- 87. MAJ 1970 CVOH
- 88. MAJ 1970 CVOH
- 89. MAJ 1970 CVOH
- 90. MAJ 1970 CVOH
- 91. MAJ 1970 CVOH
- 92. MAJ 1970 CVOH
- 93. MAJ 1970 CVOH
- 94. MAJ 1970 CVOH
- 95. MAJ 1970 CVOH
- 96. MAJ 1970 CVOH
- 97. MAJ 1970 CVOH
- 98. MAJ 1970 CVOH
- 99. MAJ 1970 CVOH
- 100. MAJ 1970 CVOH

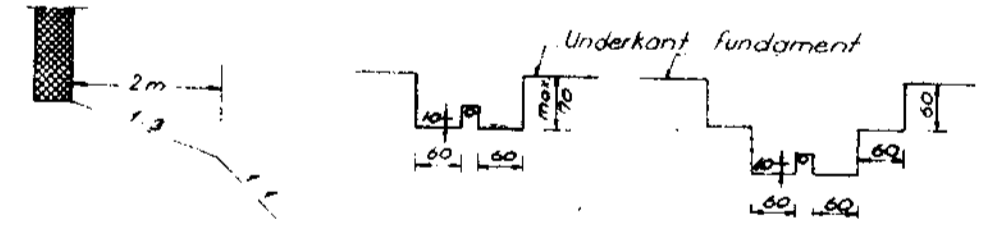
- Signaturer:
- eksisterende kloakledninger
 - nye kloakledninger
 - drænledninger, 5 cm plastsrør, min. 3‰ fald
 - Alle ubenævnte kloakledninger er 10 cm beton
 - gasledning
 - vandledning - ventil på vandstik

1:200	BIKUBENS BOLIG FOND	15. 12. 69.	7.9
	Holte Ailsgård, Matr. nr. 3 ^{hø} af Holte by	12. 3. 70	7.H.
CARL RØNNEBERG	KLYNGE A Vej A.		
RÅDG. CIVILING. M. ING. F. F.R.I.	Kloak-, vand- og gasledninger		
JÆGERSBO ALLÉ 23 - GENTOFTE			
Tlf. GE. 6590			
		2622-H	

01.00
01.29



Fundamenterne skal føres så langt ned, at underkant af langsgående ledninger intet sted kommer under en anlægslinie, som fra fundamentets underkant til en afstand af 2 m har et fald på 1:3 og derfra 1:1.



Ved tværgående ledninger skal fundamentet føres mindst 10 cm under ledningens underkant i en bredde af mindst 60 cm til begge sider for ledningen. Er ledningens dybde større end 60 cm under normalt fundament, må bredden evt. forøges som vist på tegningen tilsvarende.

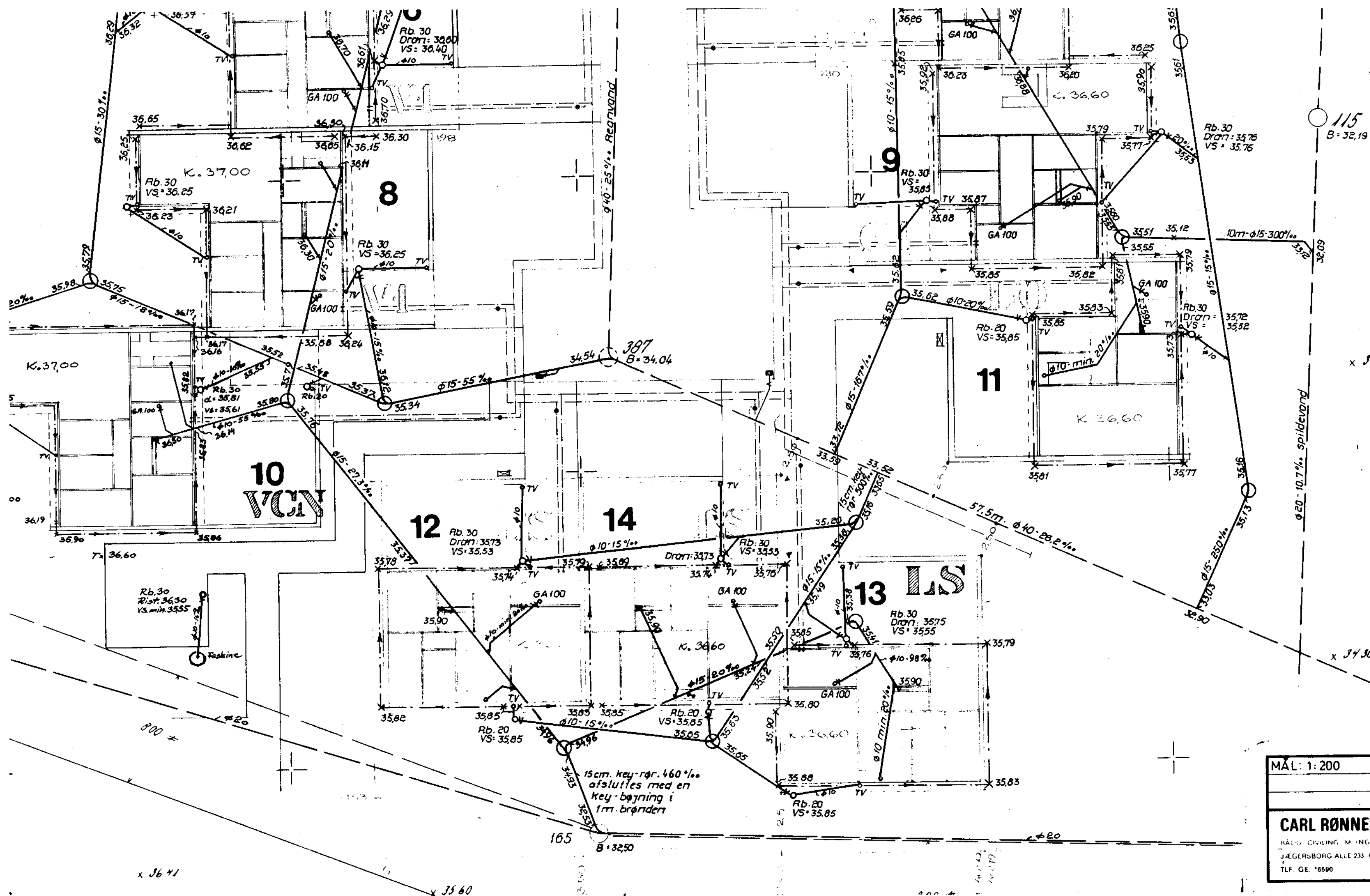
Afløb fra legeplads
 7/10/69
 17/6-70
 NCH

- Signaturer:
- Eksisterende Kloakledninger
 - Nye Kloakledninger
 - Drænledninger, 5cm. plastrør min. 5‰
 - Alle ubenævnte Kloakledninger er 10cm. betonrør
 - Gasledning
 - Vandledning-ventil på stikledning

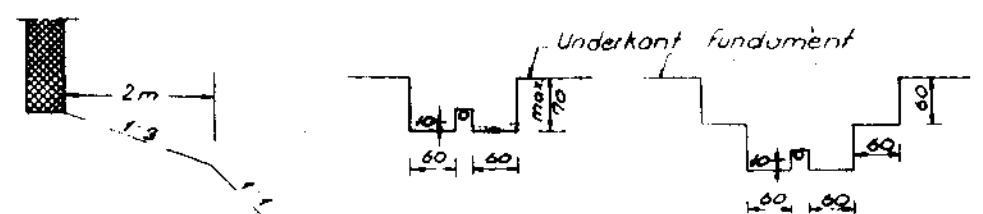
37.18 Køle til terræn (GH-SYSTEM)

Se tegn. 2622-71
 G. 2
 K. 40.90

MÅL 1:200	BI KUBENS BOLIG FOND	DATO: 15.12.69. v-H
	HOLTE AVLSGÅRD MATR. NR 3 HØAF HOLTE BY	12.3.70 v.H.
	CARL RØNNEBERG	3.6.70
	RÅDG. CIVILING. M. ING. F. F. I. JÆGERSBORG ALLÉ 233 GENTOFTE Tlf. GE. *6580	
	KLYNGE H	
	KLOAK, VAND-OG GASLEDNINGER	
		2622-81



Fundamenterne skal føres så langt ned, at underkant af langsgående ledninger intet sted kommer under en anlægslinie, som fra fundamentets underkant til en afstand af 2 m har et fald på 1:3 og derfra 1:1.



Ved tværgående ledninger skal fundamentet føres mindst 10 cm under ledningens underkant i en bredde af mindst 60 cm til begge sider for ledningen. Er ledningens dybde større end 60 cm under normalt fundament, må bredden evt. forøges som vist på tegningen tilsvarende.

- Signaturer:
- Eksist kloakledninger
 - Nye kloakledninger
 - Dranledninger, 5cm-plastrør min. 3‰
 - Alle ubenævnte kloakledninger er 10 cm. betonrør.
 - Gasledning
 - Vandledning: ventil på vandstik

7/10/69
Afløb fra Legeplads
 15/6-70
 NCH

MÅL: 1:200	BIKUBENS BOLIG FOND	DATO: 15.12.69/	V-H
	HOLTE AVLSGÅRD MATR. NR 3 HØR AF HOLTE BY	12.3.70	V-H
	KLYNGE F	3.6.70	V-H
CARL RØNNEBERG <small>HÅNDTAVNING M. INGENIØR JÆGERSBORG ALLE 233 GENTOFTE TLF. GE. 46590</small>	KLOAK, VAND - OG GASLEDNINGER	2622 - 61	